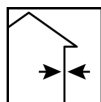




SIKKENS



aussen und
innen



streichen,
rollen



Türen



Fenster



für nicht
masshaltige
Bauteile



wässrig



vor Frost
schützen

Rubbol BL Primer

Grund- und Zwischen-Beschichtung für aussen und innen

Anwendung	Für Grund- und Zwischenbeschichtungen auf Holz und Holzwerkstoffe.
Eigenschaften	Schnelltrocknend, dauerelastisch, gute Haftfestigkeit, sehr gute Regulierung der Holzfeuchtigkeit. Nicht verseifbar und geruchsneutral.
Farbtöne	Weiss
Abtönen	Über das Color-Mix-System
Glanzgrad	Matt
Dichte	1,31 kg/l (Mittelwert)
Trockenzeit (bei 23°C und 50% relativer Luftfeuchtigkeit)	Staubtrocken nach ca. 1 Stunde, überstreichbar nach ca. 4 Stunden, schleifbar nach ca. 8 Stunden.
Verarbeitungsbedingungen	Während der Verarbeitungs- und Trockenzeit soll ein Temperaturbereich von +5°C bis 30°C eingehalten und eine rel. Luftfeuchtigkeit von 85% nicht überschritten werden. Bei Temperaturen unter 10°C verzögert sich die Trocknung.
Verarbeitung	Streichen und rollen
Verdünnung	Das Produkt ist verarbeitungsfertig eingestellt.
Verbrauch	Ca. 100 ml/m ² entsprechend ca. 10 m ² /l
Produktgruppe	Acrylharz-Grundierung (Produkt-Code M-GP01)
Zusammensetzung gemäss VdL	Acrylcopolymer, Alkydharz, Titandioxid, Talkum, Glimmer, Kaolin, Wasser, Glykolether, Additive, Konservierungsmittel.
Gefahrenkennzeichnung	Sicherheitsrelevante Daten und die Kennzeichnung entnehmen Sie dem aktuellen Sicherheitsdatenblatt. Die Kennzeichnung ist auch auf dem Produkt-Etikett angegeben, die Hinweise sind zu beachten.
Sicherheitshinweise	Die Weiterbehandlungen wie Schleifen, Abbrennen etc. von Farbschichten kann gefährlichen Staub und/oder Rauch entwickeln. Nass-Schleifen/Planschleifen sollte nach Möglichkeit angewandt werden. Arbeiten nur in gut belüfteten Bereichen durchführen. Angemessene (Atem-)Schutzausrüstung anlegen, falls erforderlich.
Reinigung der Werkzeuge	Sofort nach Gebrauch mit Wasser evtl. unter Zugabe handelsüblicher Haushaltspulmittel.
Verpackung	1 und 5 Liter
Lagerung	Lagerstabilität ca. 1 Jahr bei sachgemässer, kühler aber frostfreier Lagerung in ungeöffneter Originalverpackung.

Verarbeitungshinweise

Grundregeln	<p>Alle Beschichtungen und die erforderlichen Vorarbeiten müssen sich stets nach dem Objekt richten, d.h., sie müssen abgestimmt sein auf dessen Zustand und auf die Anforderungen, denen es ausgesetzt wird. Siehe auch VOB, Teil C, DIN 18363, Absatz 3; Maler- und Lackierarbeiten.</p> <p>Die Holzfeuchtigkeit bei Anwendung darf max. 15 % betragen.</p> <p>Nach den Richtlinien für Fensterbeschichtungen, herausgegeben vom Bundesausschuss Farbe + Sachwertschutz, der VOB, Teil C, DIN 18 363 und den Empfehlungen des Instituts für Fenstertechnik e.V., Rosenheim, sind Holzbauteile vor Einbau in Gebäuden allseitig mit mindestens einer Grund- und einer Zwischenbeschichtung zu bearbeiten. Die Imprägnierung mit einem Holzschutzmittel gilt in diesem Sinne jedoch nicht als Grundbeschichtung.</p> <p>Anstrichmaterialien entsprechen heute einem hohen Stand der Technik. Die Haltbarkeit hängt von vielen Faktoren ab. Diese sind insbesondere die Art der Bewitterung, konstruktiver Schutz, mechanische Belastung und die Wahl des verarbeiteten Farbtönen.</p> <p>Die Beschaffenheit des Untergrundes und die Ausführung der Anstricharbeiten müssen dem anerkannten Stand von Wissenschaft und Technik entsprechen. Für die Haltbarkeit sind rechtzeitige Pflege- und Renovierungsarbeiten notwendig. Bitte beachten Sie hierzu die jeweiligen BFS-Merkblätter, herausgegeben vom Bundesausschuss Farbe und Sachwertschutz e.V. und andere entsprechende Veröffentlichungen.</p>
Hinweis	<p>Bei manchen Holzarten, besonders bei Laubhölzern, kann es aufgrund natürlich vorhandener Holzinhaltsstoffe bei der Verwendung von wasserverdünnbaren Beschichtungsmaterialien zu Verfärbungen kommen. Diese Inhaltsstoffe können auch bei bereits vorhandenen Grund- und Zwischenbeschichtungen zu Verfärbungen in der weiteren Beschichtung führen, selbst wenn sie zunächst nicht sichtbar sind.</p> <p>Bei Renovierungsarbeiten der Aussenflächen von masshaltigen Bauteilen muss die Beschichtung der Innenseiten überprüft und ggf. im gleichen System mitbeschichtet werden.</p>
Untergrundvorbereitung und Grundbeschichtung	<p>Der Untergrund muss sauber, trocken, tragfähig, griffig und frei von haftungsbeeinträchtigenden Substanzen wie z. B. Fett, Wachs oder Poliermittel sein. Die zu beschichtenden Oberflächen sind auf Eignung und Tragfähigkeit für nachfolgende Beschichtungen zu prüfen. Vergraute und abgewitterte Holzoberflächen bis zum tragfähigen Holzuntergrund abschleifen. Zwischen den einzelnen Beschichtungen muss ein Zwischenschliff erfolgen.</p> <p>Hinweis: BFS-Merkblatt Nr. 18 beachten.</p>

Beschichtungsvarianten		
Holz aussen	Imprägnierung	Cetol Aktiva ^{BP*} oder Cetol BL Aktiva ^{BP*} (nur bei Nadelholz im Aussenbereich)
	Hinweis	Bei Verwendung einer lösemittelhaltigen Imprägnierung muss eine Abluftzeit von mind. 3 Tagen eingehalten werden.
	Grundbeschichtung	Rubbol BL Primer
	Zwischenbeschichtung	Rubbol BL Primer
	Schlussbeschichtung	Rubbol BL Satura*, Rubbol BL Safira* oder Rubbol BL Azura*
Holz innen	Grundbeschichtung	Rubbol BL Primer
	Zwischenbeschichtung	Rubbol BL Primer
	Schlussbeschichtung	Rubbol BL Satura*, Rubbol BL Safira* oder Rubbol BL Azura*
Stahl und Eisen	Untergrundvorbereitung	Geforderter Oberflächenbehandlungsgrad St 2, bzw. PMA nach EN ISO 12944-4
	Grundbeschichtung	Geeignete Korrosionsschutz-Grundierung
	Zwischenbeschichtung	Rubbol BL Primer
	Schlussbeschichtung	Rubbol BL Satura*, Rubbol BL Safira* oder Rubbol BL Azura*
Nichteisen-Metalle (Aluminium)	Untergrundvorbehandlung	Ammoniakalische Netzmittelwäsche (siehe BFS-Merkblatt Nr. 5)
	Grundbeschichtung	Geeigneter Haftprimer
	Zwischenbeschichtung	Rubbol BL Primer
	Schlussbeschichtung	Rubbol BL Satura*, Rubbol BL Safira* oder Rubbol BL Azura*
Bei Erstbeschichtungen und Renovierungen	Grössere Holzschäden vorgängig mit Polyfilla Pro W300* oder W360* bearbeiten. Offene Gehrungen, Risse und Löcher können mit Kodrin WV 470* nach der Grundierung nachverleimt und abgedichtet werden. Die Versiegelungen von Verglasungen erfolgen mit geeignetem Dichtstoff. Hirnholzpartien mit Kodrin WV 456* versiegeln.	
Renovierungssysteme		
Altanstriche intakt	Untergrundvorbereitung	Abwaschen mit Salmiakwasser (10 %ig), anschleifen und mit klarem Wasser gut nachwaschen, lose Altanstrichteile entfernen.
	Grundbeschichtung	Mit Rubbol BL Primer Nur bei Nadelholz im Aussenbereich: Imprägnierung roher Holzzone mit Cetol Aktiva ^{BP*}
	Zwischen- und Schlussbeschichtung	Rubbol BL Satura*, Rubbol BL Safira* oder Rubbol BL Azura*
Altanstriche nicht intakt	Untergrundvorbereitung	Altanstriche restlos entfernen
	Grundbeschichtung	Mit Rubbol BL Primer Nur bei Nadelholz im Aussenbereich: Imprägnierung roher Holzzone mit Cetol Aktiva ^{BP*}
	Spachtelung (soweit erforderlich)	Mit Kodrin WV 442*
	Zwischen- und Schlussbeschichtung	Rubbol BL Satura*, Rubbol BL Safira* oder Rubbol Azura*
Hinweis	Die aufgeführten Beschichtungsaufbauten und Untergründe sind als mögliche Beispiele zu verstehen. Aufgrund der Vielzahl von Objektbedingungen ist deren Eignung fachgerecht zu prüfen. Weitere Informationen zu den Beschichtungssystemen auf Anfrage.	

* Bitte beachten Sie das entsprechende Technische Merkblatt

Alle in dieser Druckschrift enthaltenen Angaben zu unseren Produkten stellen keine Beschaffenheitsangaben der Waren dar. Die Beschaffenheit, Eignung, Qualifikation und Funktion sowie der Verwendungszweck unserer Waren bestimmt sich ausschließlich nach den jeweiligen Verkaufsverträgen zugrundeliegenden Produktbeschreibungen. In jedem Fall sind branchenübliche Abweichungen zulässig, soweit nicht etwas anderes schriftlich vereinbart ist. Alle Angaben entsprechen dem heutigen Stand der Technik. Für die aufgeführten Beschichtungsaufbauten und Untergründe erheben wir keinen Anspruch auf Vollständigkeit, sie sind lediglich als mögliche Beispiele zu verstehen. Wegen der Vielzahl von Untergründen und Objektbedingungen wird der Käufer/Anwender nicht von seiner Verpflichtung entbunden, unsere Werkstoffe in eigener Verantwortung auf die Eignung für den vorgesehenen Verwendungszweck unter den jeweiligen Objektbedingungen fachgerecht zu prüfen und dem jeweiligen Stand der Technik entsprechend zu verarbeiten. Im Übrigen gelten unsere Allgemeinen Verkaufsbedingungen. Bei Erscheinen einer Neuauflage verliert diese Druckschrift ihre Gültigkeit.